



# Suunnitelma ikäntyneen väestön tukemiseksi 2021-2025 Päijät-Häme

Taustamateriaali suunnitelmaan

Anu Olkkonen-Nikula


# Säätely (1)

---

Kunnan on vanhuspalvelulain 5 §:n mukaan laadittava suunnitelma toimenpiteistään ikääntyneen väestön hyvinvoinnin, terveyden, toimintakyvyn ja itsenäisen suoriutumisen tukemiseksi sekä iäkkäiden henkilöiden tarvitsemien palvelujen ja omaishoidon järjestämiseksi ja kehittämiseksi.

---

Kunnan on otettava suunnitelma huomioon valmisteltaessa ikääntyneen väestön asemaan ja iäkkäiden henkilöiden tarvitsemiin palveluihin vaikuttavaa kunnan päätöksentekoa ja kuntalaissa tarkoitettua talousarviota ja -suunnitelmaa.




## Sääntely (2)

---

Suunnittelussa on painotettava kotona asumista ja kuntoutumista edistäviä toimenpiteitä. Suunnitelman hyväksyy kunnanvaltuusto ja se on tarkistettava valtuustokausittain. Suunnitelma on osa kuntastrategiaa ja kunnan muuta strategista johtamista.

---


Suunnitelma on otettava huomioon myös valmisteltaessa terveydenhuoltolain 12 §:ssä tarkoitettua hyvinvointikertomusta ja sen raportointia. Terveydenhuoltolain mukaan kuntalaisten terveydestä ja hyvinvoinnista sekä toteutuneista toimenpiteistä kunnan on raportoitava valtuustolle vuosittain, minkä lisäksi valtuustolle on valmisteltava kerran vuodessa laajempi hyvinvointikertomus.



# Suunnitelman sisältö

Vanhuspalvelulain mukaan suunnitelmassa

1. arvioidaan ikääntyneen väestön hyvinvoinnin tila
2. määritellään tavoitteet ikääntyneen väestön hyvinvoinnin tukemiseksi ja palvelujen kehittämiseksi
3. määritellään toimenpiteet, joilla kunta vastaa tavoitteiden toteutumisesta ja arvioidaan voimavarat, jotka tarvitaan tavoitteiden toteuttamiseksi
4. määritellään eri toimialojen vastuut toimenpiteiden toteuttamisessa ja
5. määritellään, miten kunta toteuttaa yhteistyötä kunnan eri toimialojen, julkisten tahojen, yritysten sekä järjestöjen ja muiden yleishyödyllisten yhteisöjen kanssa.



# Indikaattorit



# PÄIJÄT-HÄMEEN SHP ALUE JA KUNNAT

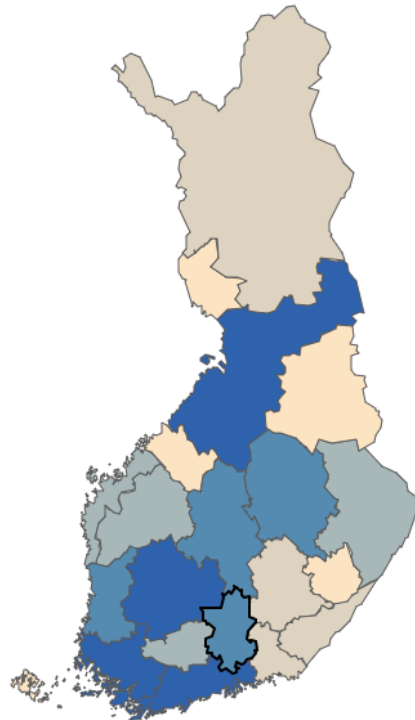
- 2023 alusta lukien Pukkila ja Myrskylä siirtyvät osaksi Itä-Uudenmaan hyvinvointialuetta



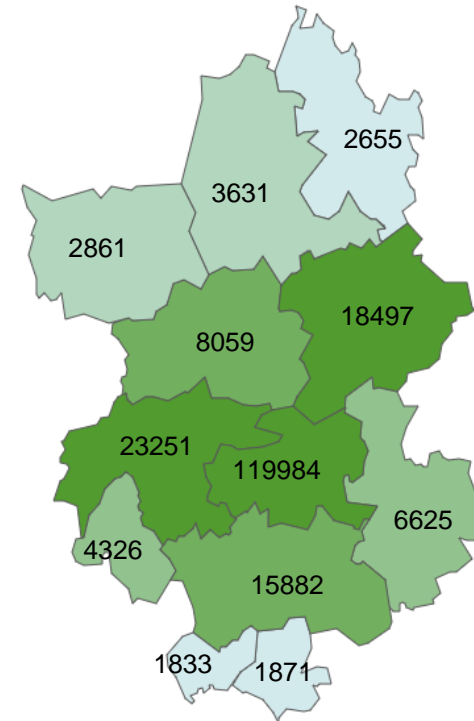
# Väestö 31.12.2020 Päijät-Häme

Päijät-Häme:  
209 475

Koko maa:  
5 533 793



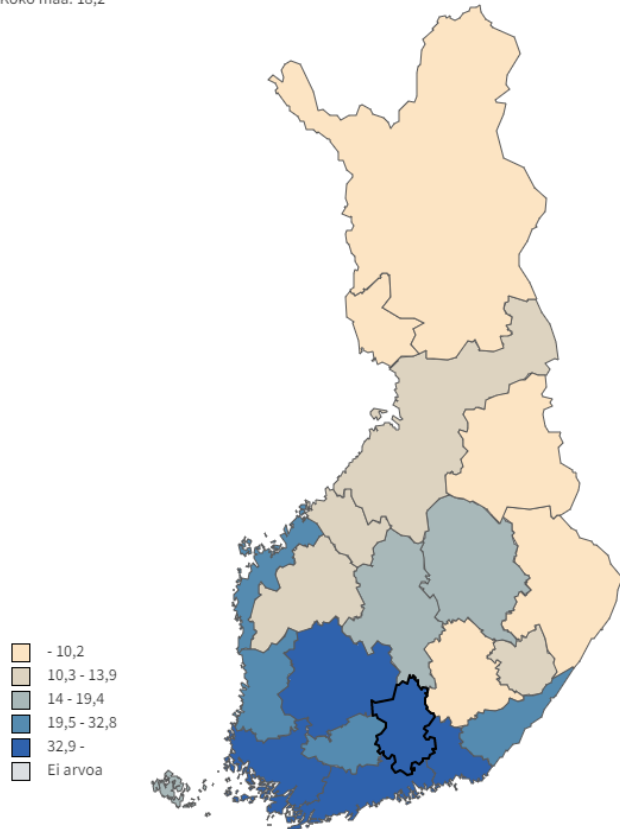
Päijät-Häme: 209 475



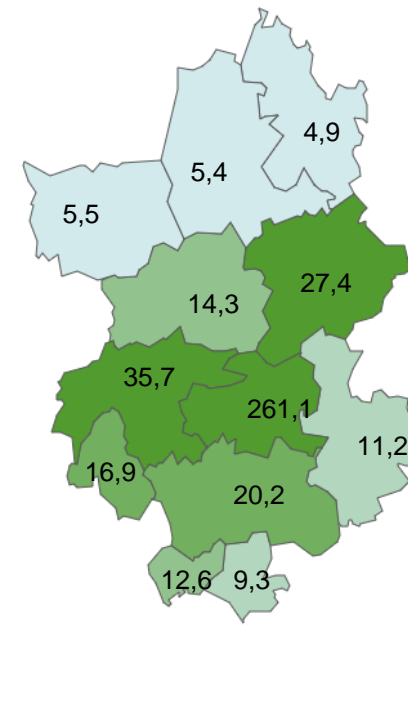
# Väestötiheys, asukkaita / m<sup>2</sup> (2020)

Päijät-Häme: 34,6

Koko maa: 18,2



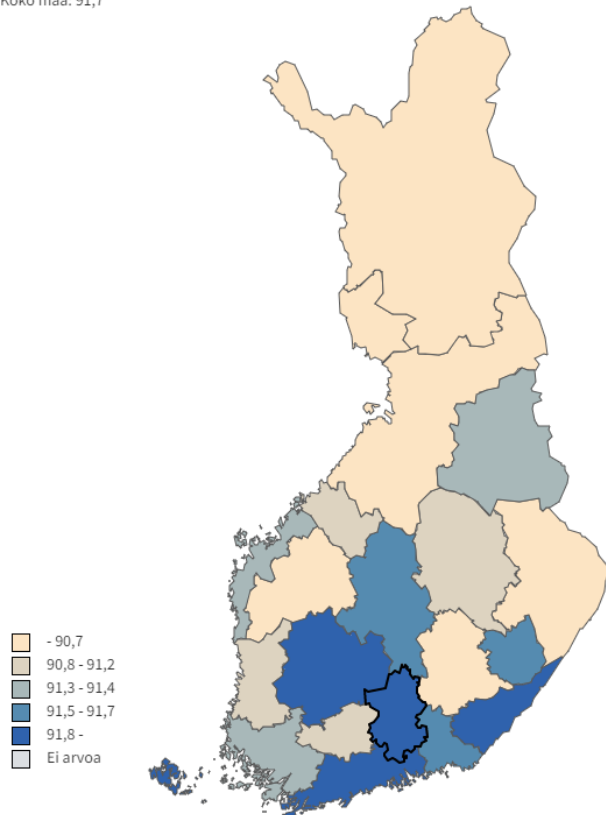
Päijät-Häme: 34,6



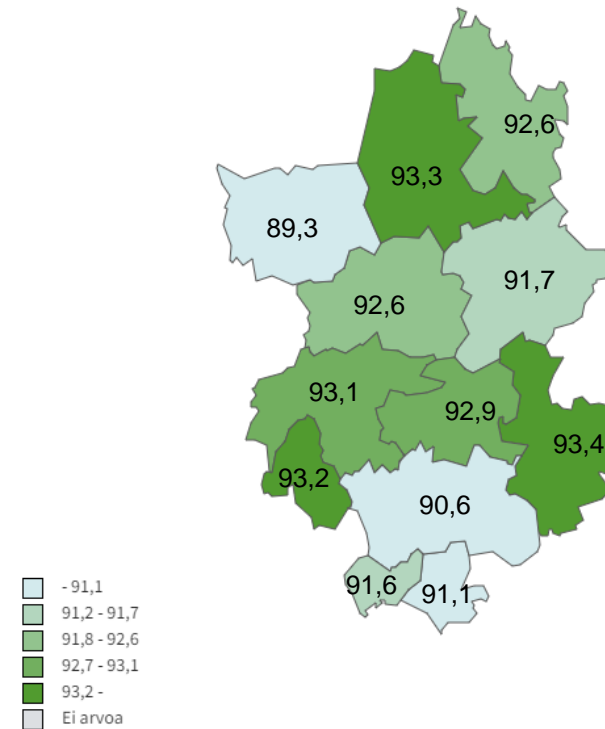


# Kotona asuvat 75 vuotta täyttäneet, % vastaavan ikäisestä väestöstä, 2019

Päijät-Häme: 92,5  
Koko maa: 91,7

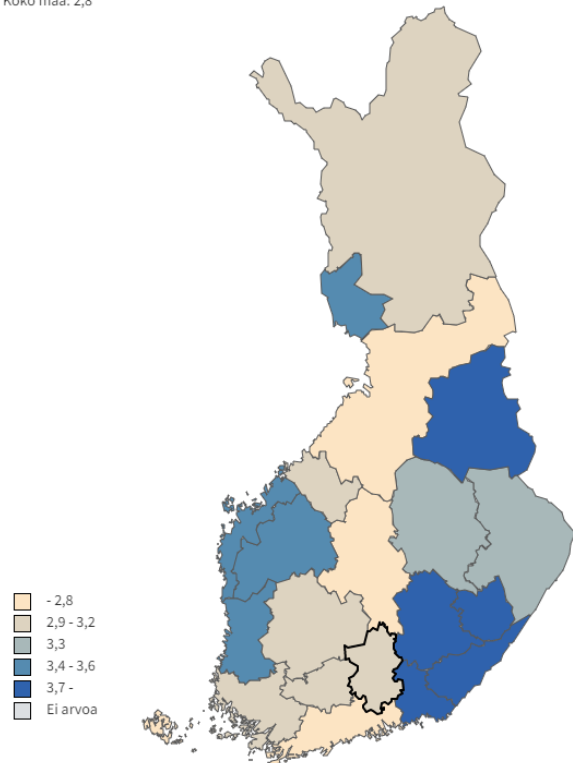


Päijät-Häme: 92,5

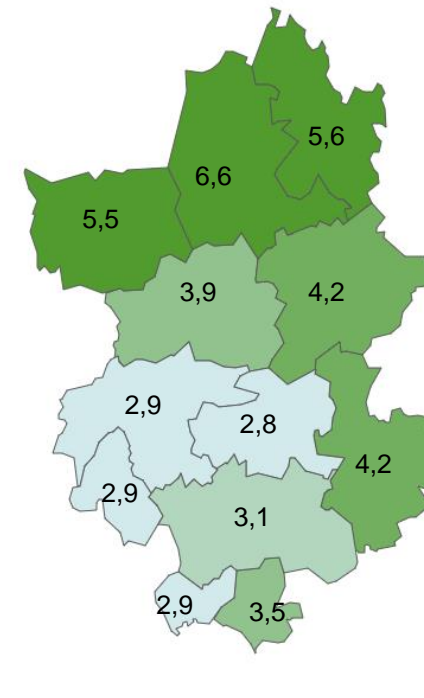


# 85 vuotta täyttäneet, % väestöstä (2020)

Päijät-Häme: 3,2  
Koko maa: 2,8



Päijät-Häme: 3,2

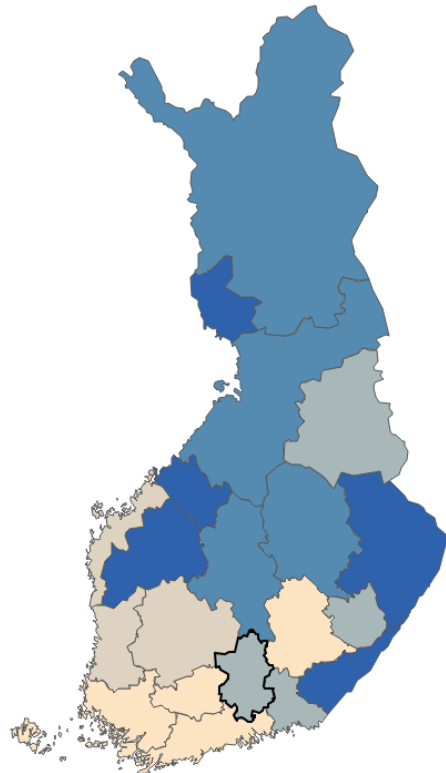





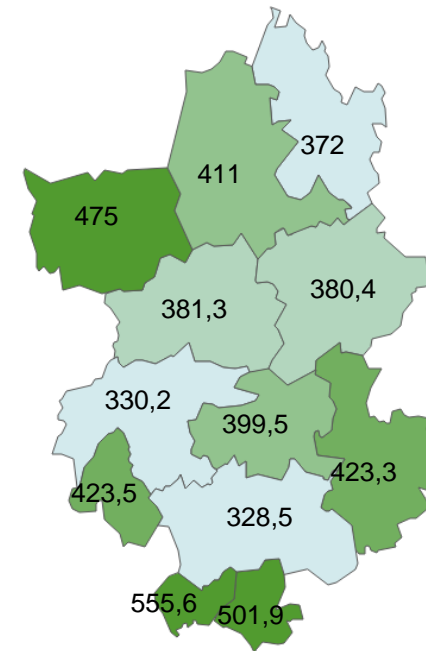

# Kaatumisiin ja putoamisiin liittyvät hoitajakset 65 vuotta täyttäneillä/ 10 000 vastaavan ikäisistä

Päijät-Häme:  
389,2

Koko maa: 370



Päijät-Häme: 389,2

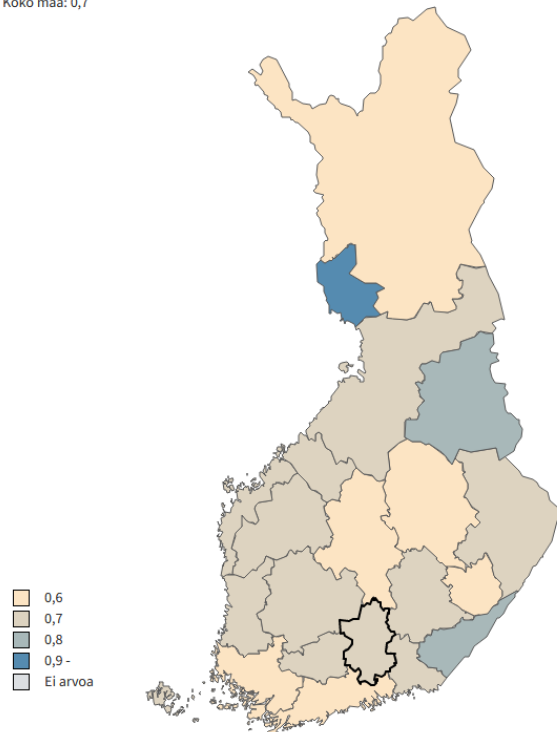


# Lonkkamurtumat 65 vuotta täyttäneillä, % vastaavanikäisestä väestöstä (2019)

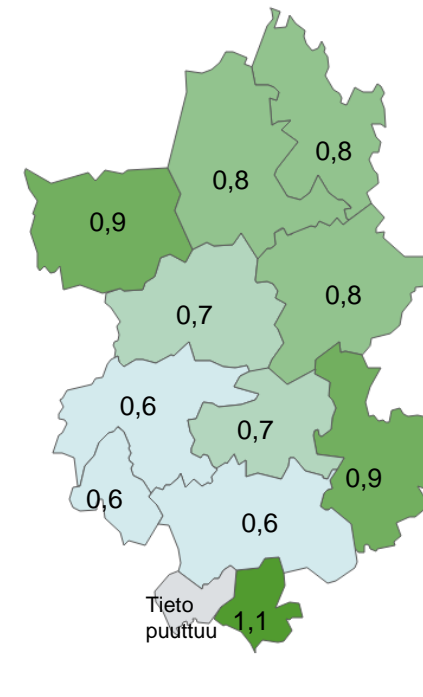
Lonkkamurtumat 65 vuotta täyttäneillä, % vastaavanikäisestä väestöstä

Päijät-Häme: 0,7

Koko maa: 0,7



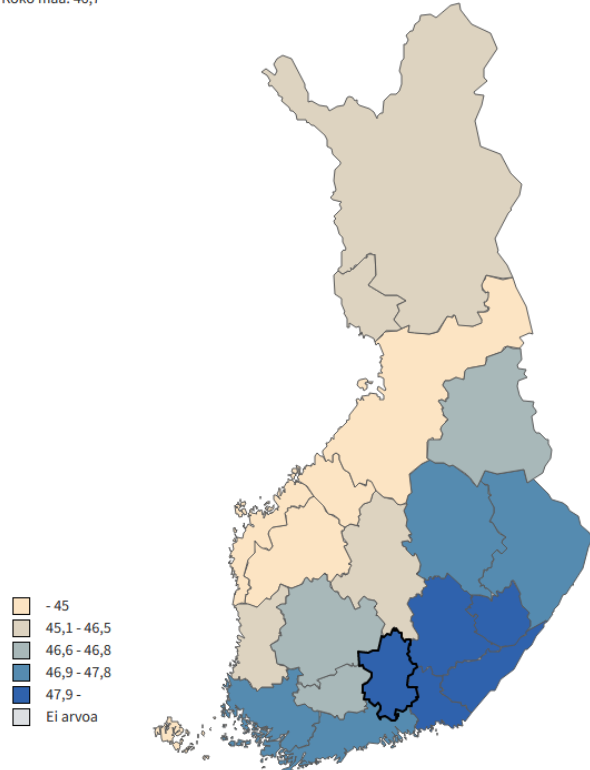
Päijät-Häme: 0,7




# Yksinasuvat 75 vuotta täyttäneet, % vastaavanikäisestä väestöstä

Päijät-Häme: 50

Koko maa: 46,7



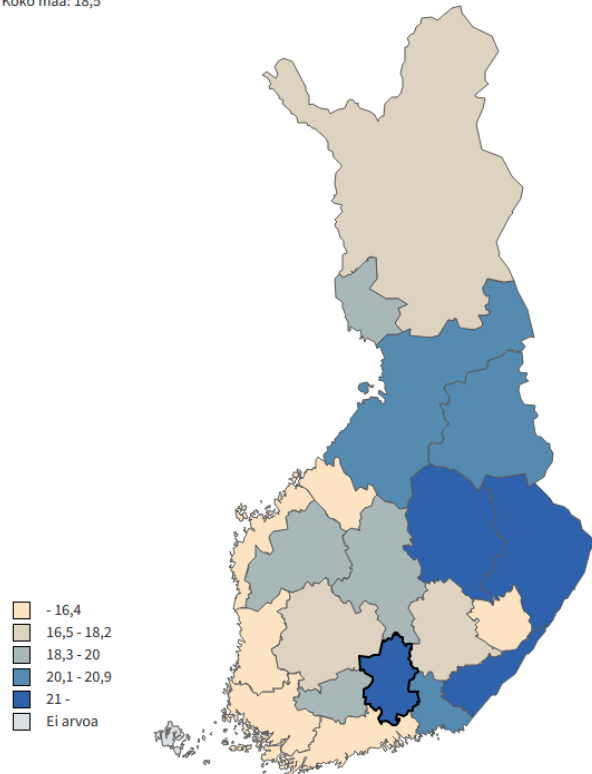
Päijät-Häme: 0,7



# Säännöllisen kotihoidon 75 vuotta täyttäneet asiakkaat, joilla 90 tai enemmän kotihoidon käyntejä kuukaudessa, % vastaavan ikäisistä asiakkaista

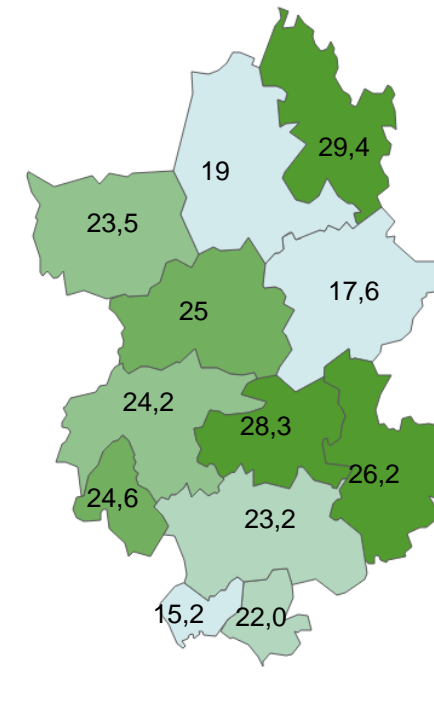
Päijät-Häme: 25,3

Koko maa: 18,5



Päijät-Häme: 25,3

Koko maa: 18,5



# Hyvinvointi- ja terveys indikaattoreita

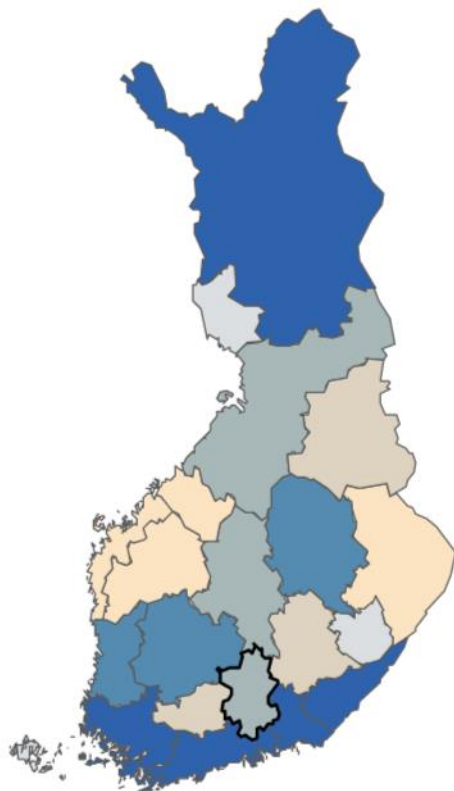

Alkoholia liikaa käyttävien osuus (AUDIT-C) (%), 65 vuotta täyttäneet

Päijät-Häme:

27,7

Koko maa:

31,1



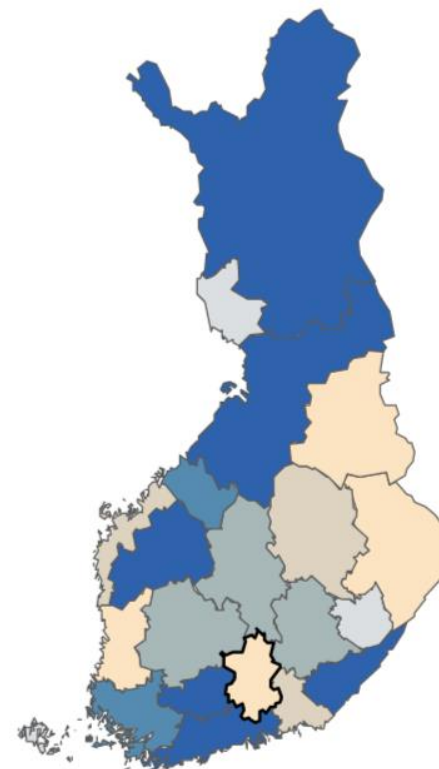

Elämänlaatu (EuroHIS-8) hyväksi tuntevien osuus (%), 65 vuotta täyttäneet

Päijät-Häme:

48

Koko maa:

51,1

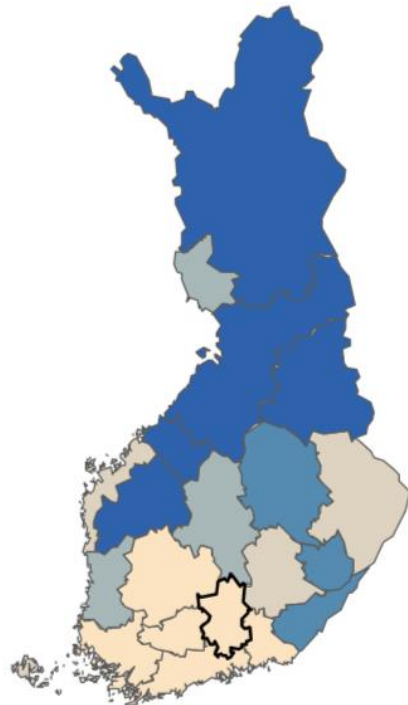





# Omaishoidon tuen 75 vuotta täyttäneet hoidettavat vuoden aikana, % vastaavanikäisestä väestöstä (2020)

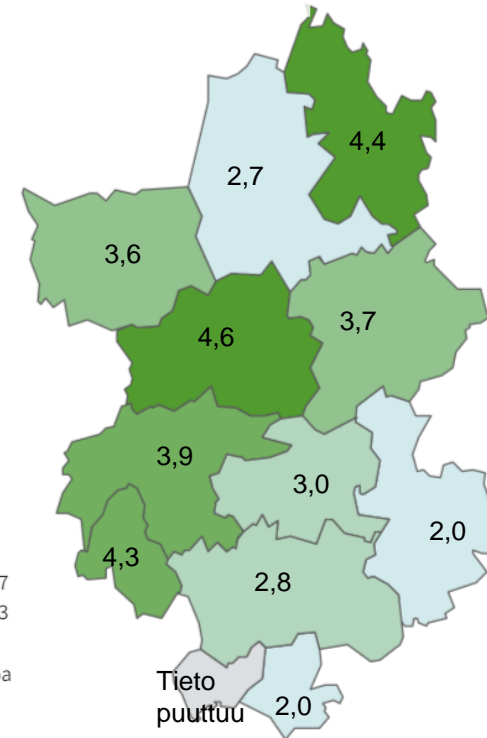
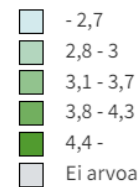
Päijät-Häme:  
3,2

Koko maa: 4,6



Valitse kunta kartasta nähdäksesi sen arvon

Päijät-Häme: 3,2



# Hyvinvointi- ja terveys- sekä sosioekonomiset indikaattorit

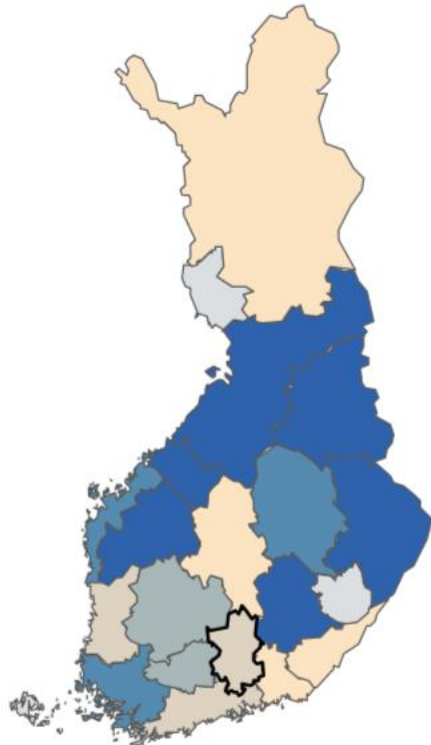
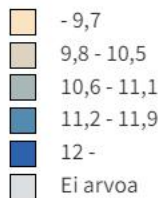
Itsestä huolehtimisessa vähintään suuria vaikeuksia kokevien osuus (%), 75 vuotta täyttäneet

Päijät-Häme:

10,4

Koko maa:

11,1



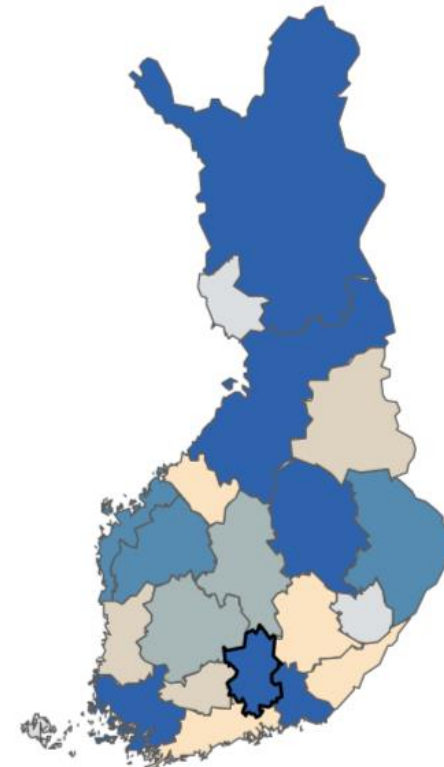

Rahanpuutteen vuoksi ruoasta, lääkkeitä tai lääkärikäynneistä tinkimään joutuneiden osuus (%), 65 vuotta täyttäneet

Päijät-Häme:

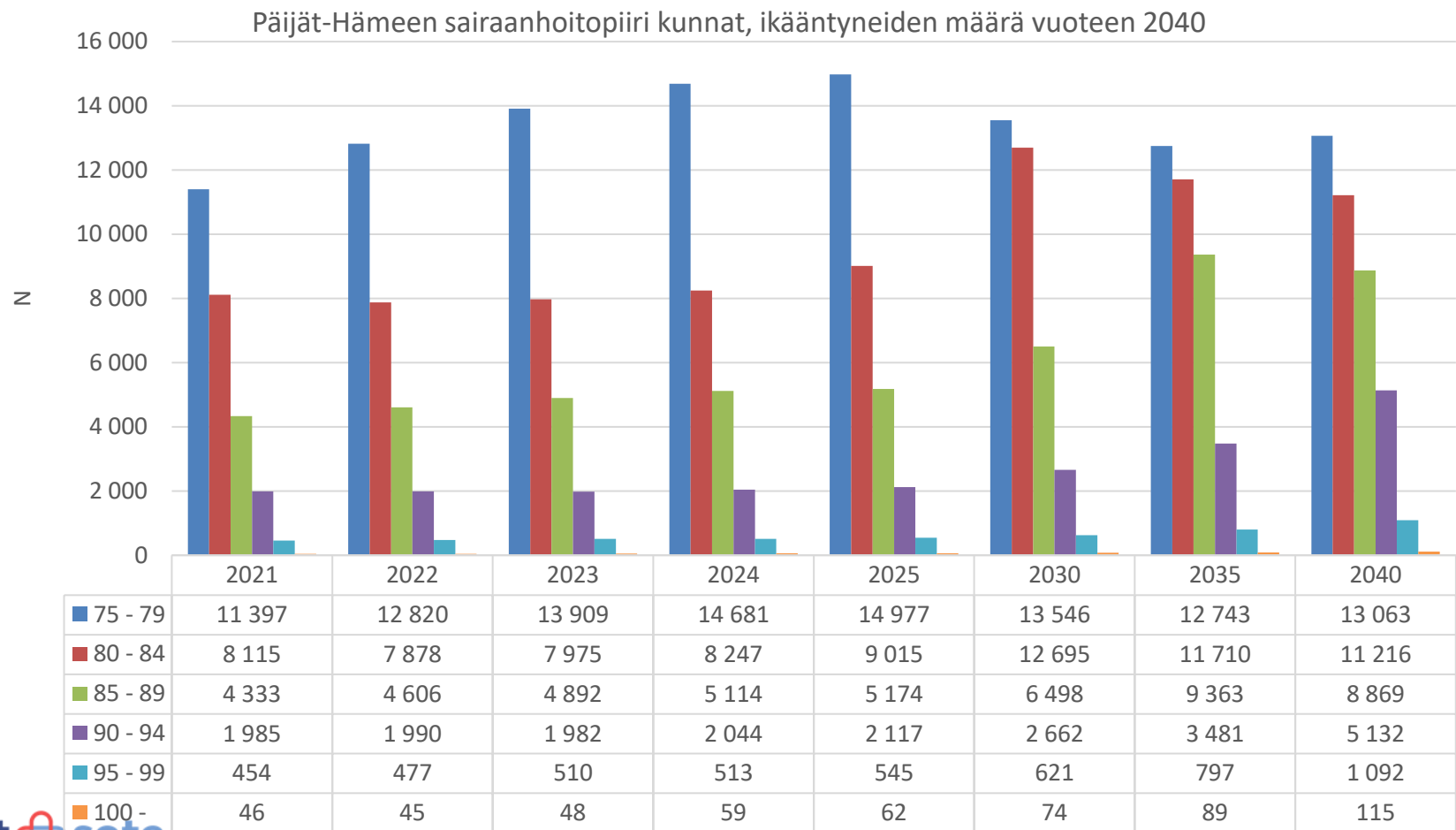
15,7

Koko maa:

10,5



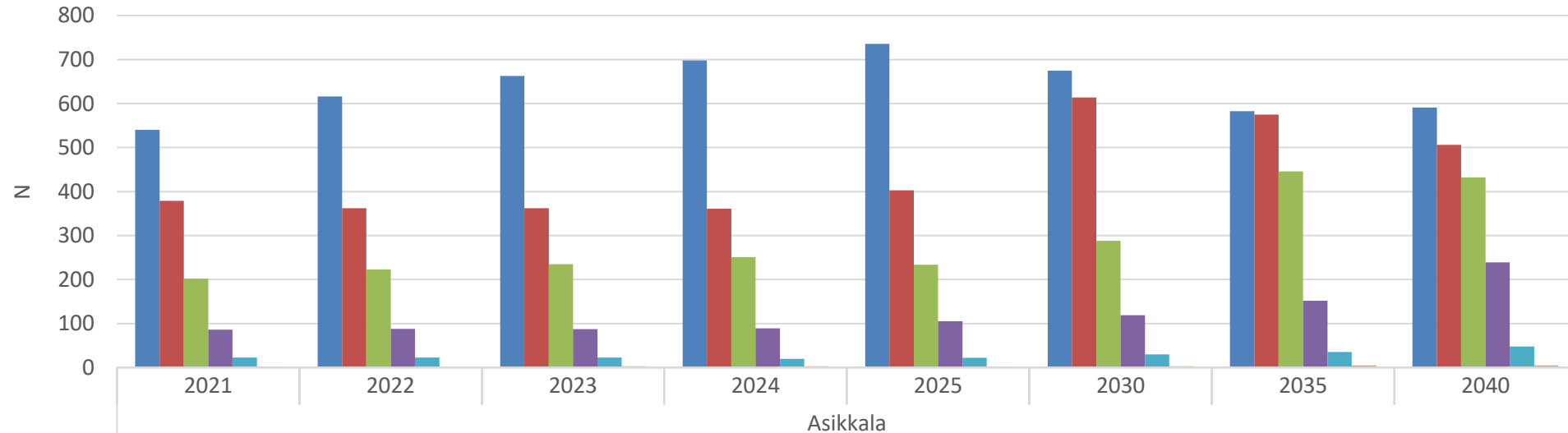
# Väestökehitys 2021-2040



# Väestökehitys 2021-2040, Asikkala

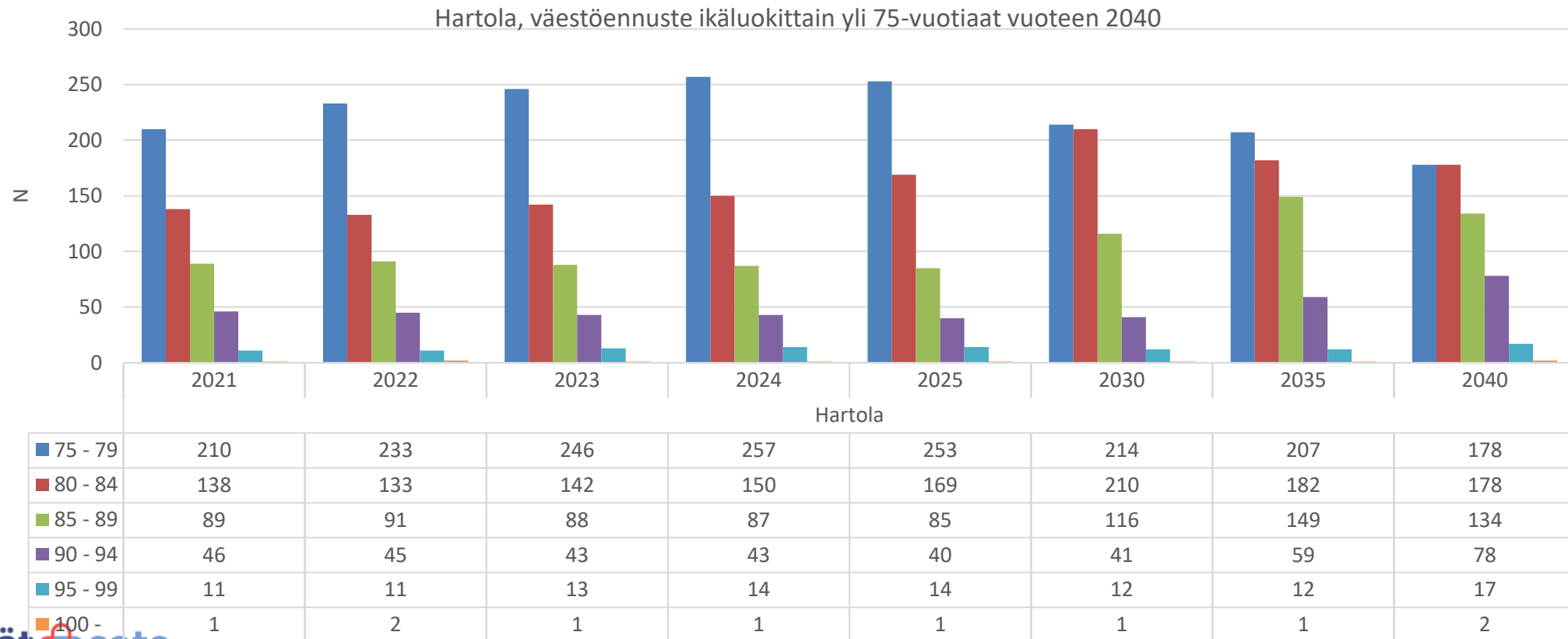
1.

Asikkala, väestöennuste ikäluokittain yli 75-vuotiaat vuoteen 2040



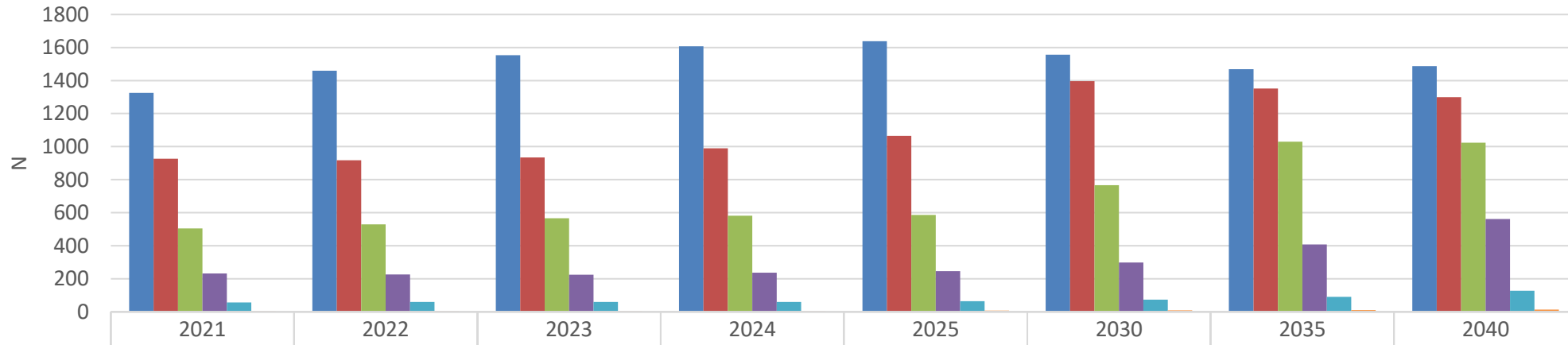
	2021	2022	2023	2024	2025	2030	2035	2040
75 - 79	540	616	663	698	736	675	583	591
80 - 84	379	362	362	361	403	614	575	506
85 - 89	202	223	235	251	234	288	446	432
90 - 94	86	88	87	89	105	119	152	239
95 - 99	23	23	23	20	22	30	35	48
100 -	2	1	3	3	2	3	5	5

# Väestökehitys 2021-2040, Hartola



# Väestökehitys 2021-2040, Heinola

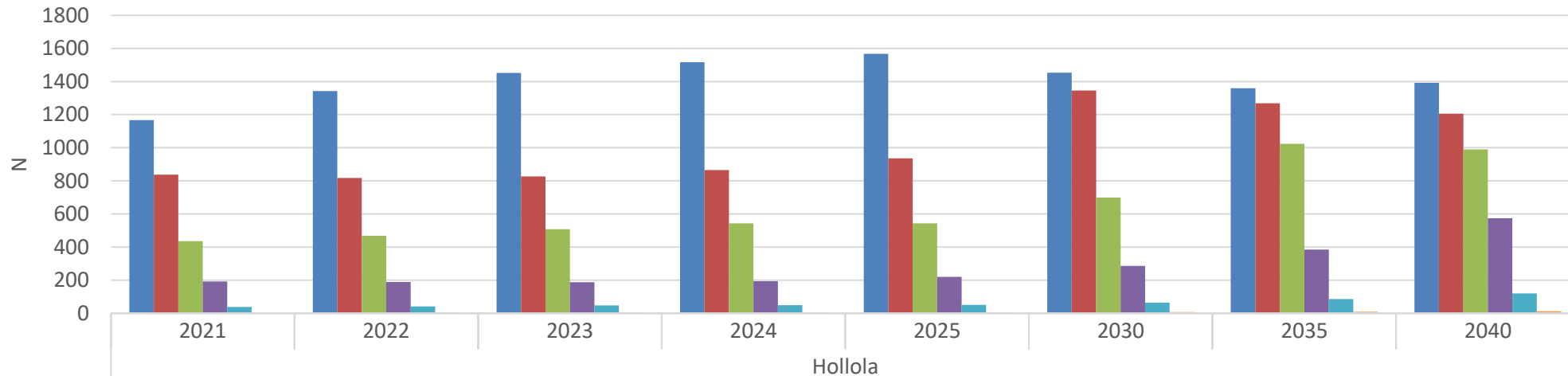
Heinola, väestöennuste ikäluokittain yli 75-vuotiaat vuoteen 2040



	Heinola							
	2021	2022	2023	2024	2025	2030	2035	2040
■ 75 - 79	1326	1459	1554	1607	1638	1556	1468	1487
■ 80 - 84	926	917	934	990	1065	1397	1352	1300
■ 85 - 89	504	529	566	581	587	767	1030	1023
■ 90 - 94	232	226	225	236	246	299	408	561
■ 95 - 99	56	60	59	60	64	74	91	128
■ 100 -	6	6	6	6	7	8	10	13

# Väestökehitys 2021-2040, Hollola

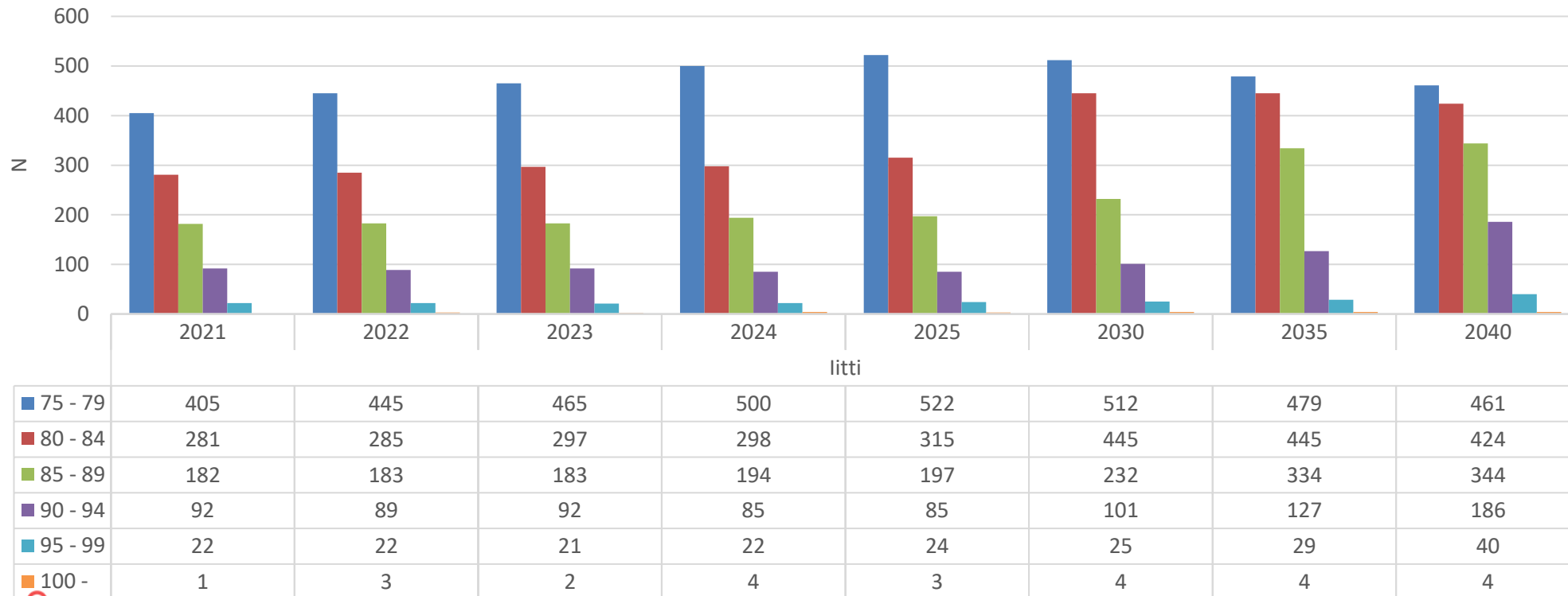
Hollola, väestöennuste ikäluokittain yli 75-vuotiaat vuoteen 2040



	Hollola							
	2021	2022	2023	2024	2025	2030	2035	2040
■ 75 - 79	1167	1343	1452	1517	1567	1453	1359	1392
■ 80 - 84	837	817	826	865	936	1346	1269	1205
■ 85 - 89	435	467	507	543	543	699	1024	989
■ 90 - 94	192	189	187	193	219	286	384	574
■ 95 - 99	38	41	47	48	50	64	86	120
■ 100 -	3	4	4	4	6	7	8	12

# Väestökehitys 2021-2040, Iitti

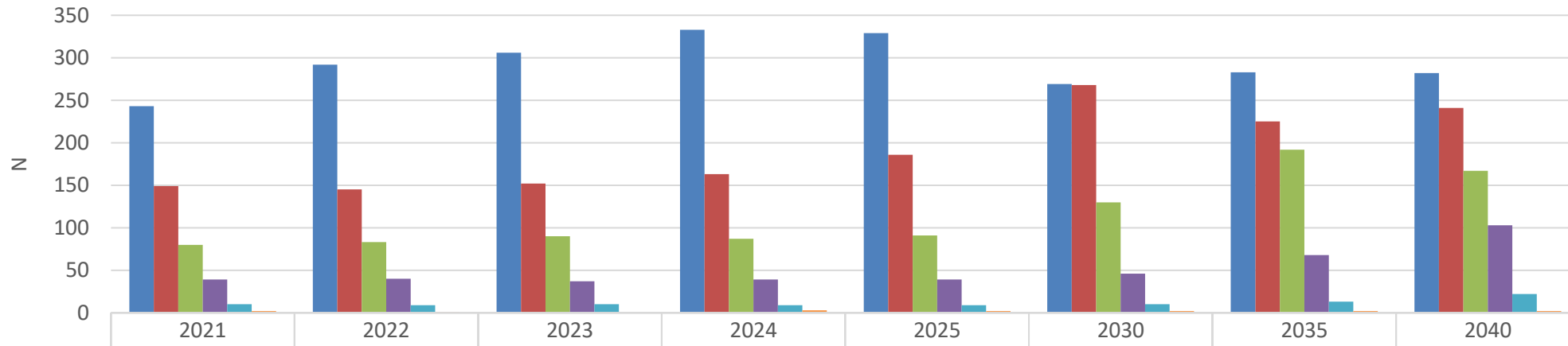
Iitti, väestöennuste ikäluokittain yli 75-vuotiaat vuoteen 2040





# Väestökehitys 2021-2040, Kärkölä

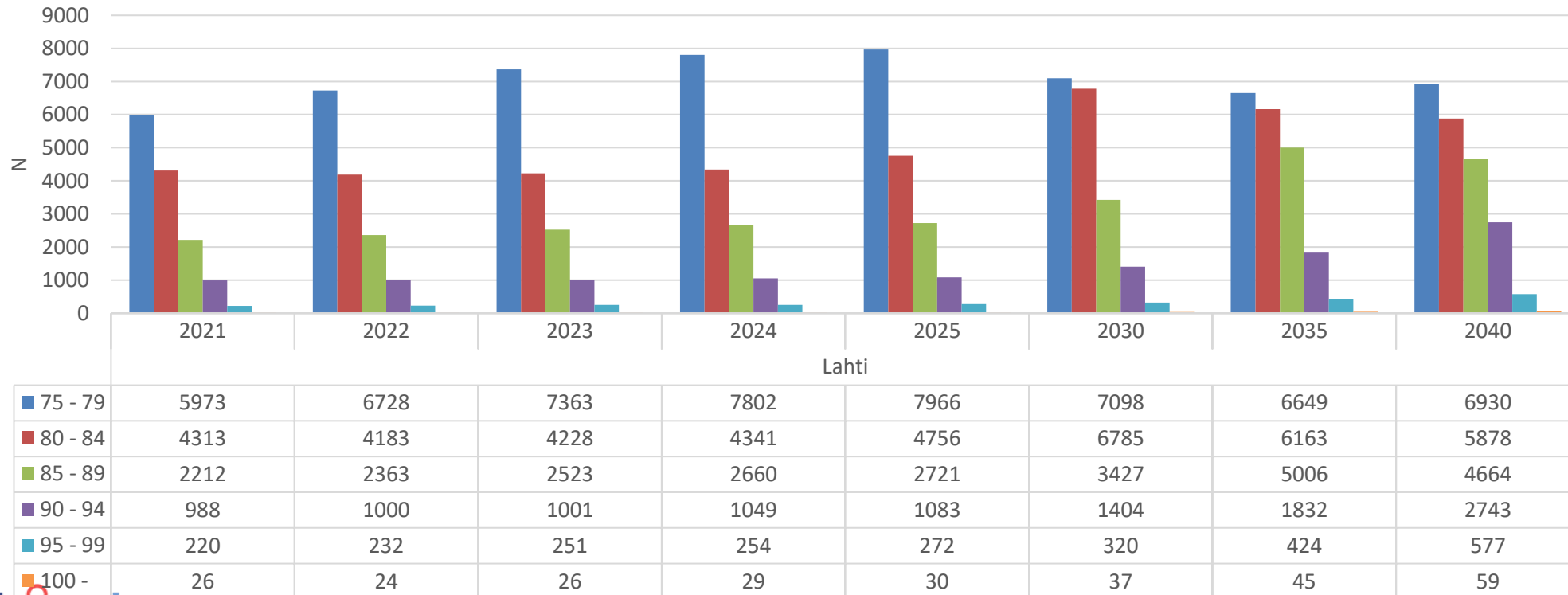
Kärkölä, väestöennuste ikäluokittain yli 75-vuotiaat vuoteen 2040



	Kärkölä							
	2021	2022	2023	2024	2025	2030	2035	2040
■ 75 - 79	243	292	306	333	329	269	283	282
■ 80 - 84	149	145	152	163	186	268	225	241
■ 85 - 89	80	83	90	87	91	130	192	167
■ 90 - 94	39	40	37	39	39	46	68	103
■ 95 - 99	10	9	10	9	9	10	13	22
■ 100 -	2	1	0	3	2	2	2	2

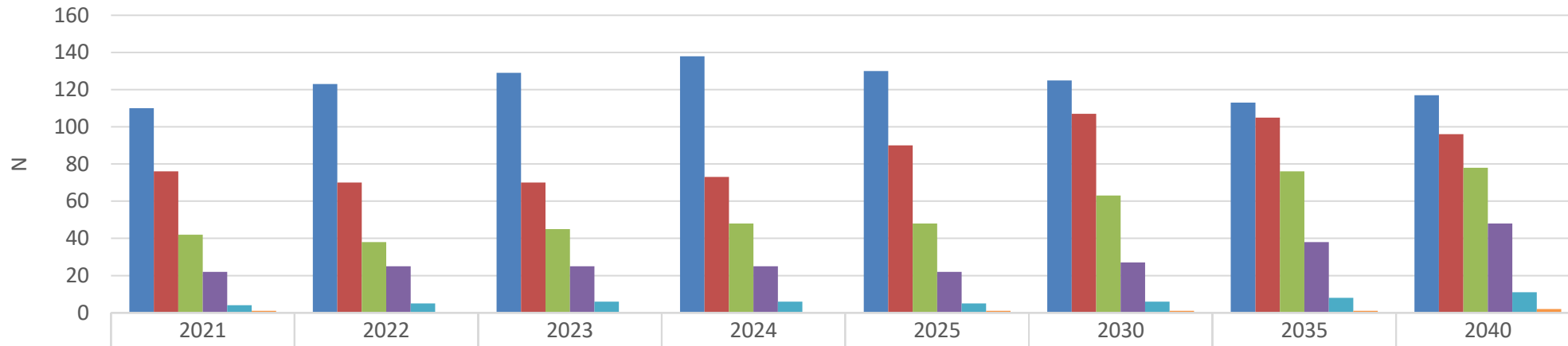
# Väestökehitys 2021-2040, Lahti

Lahti, väestöennuste ikäluokittain yli 75-vuotiaat vuoteen 2040



# Väestökehitys 2021-2040, Myrskylä

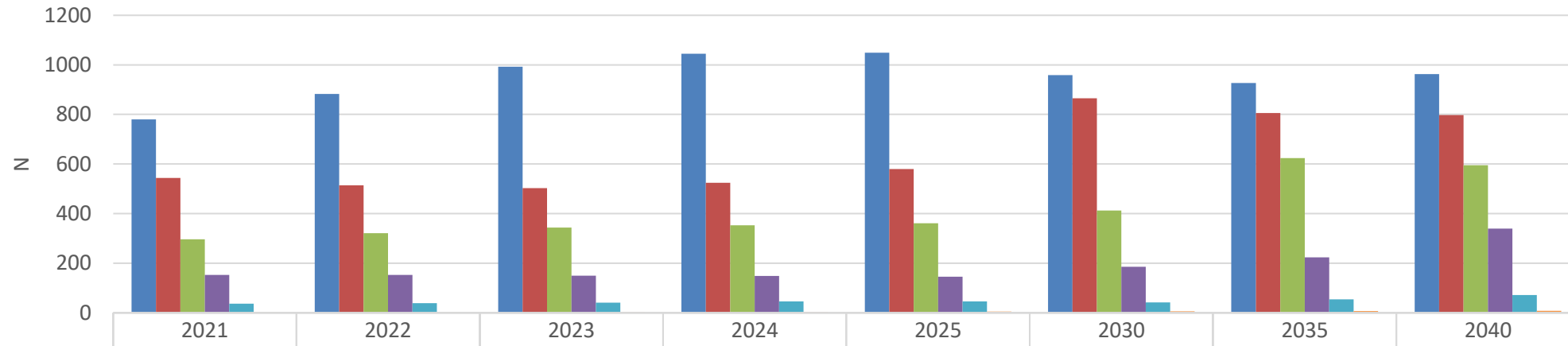
Myrskylä, väestöennuste ikäluokittain yli 75-vuotiaat vuoteen 2040



Myrskylä

# Väestökehitys 2021-2040, Orimattila

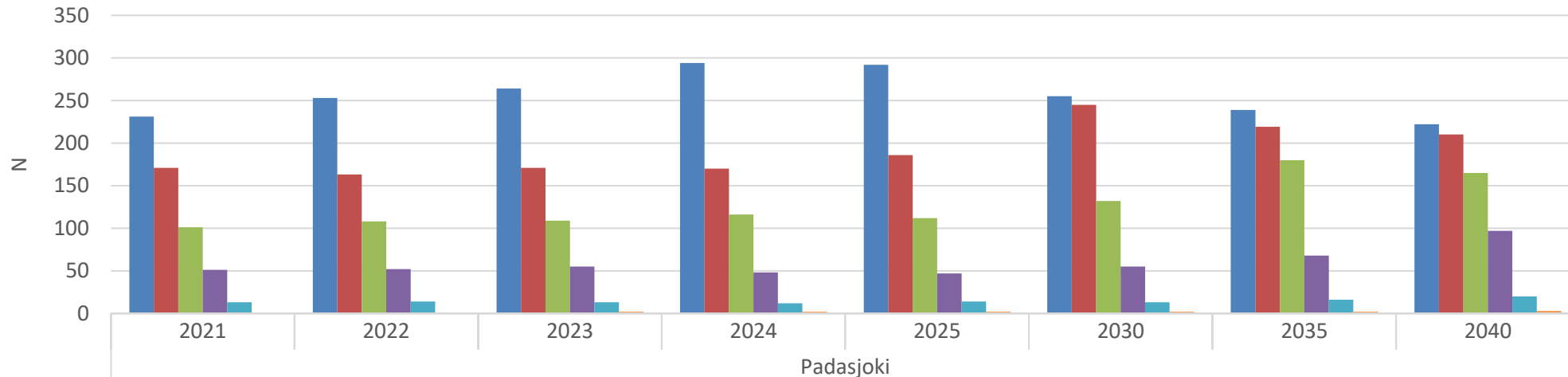
Orimattila, väestöennuste ikäluokittain yli 75-vuotiaat vuoteen 2040



	Orimattila							
	2021	2022	2023	2024	2025	2030	2035	2040
■ 75 - 79	780	883	992	1045	1049	959	927	963
■ 80 - 84	544	514	503	524	580	865	806	797
■ 85 - 89	296	321	344	353	361	412	624	595
■ 90 - 94	153	153	150	148	145	185	223	340
■ 95 - 99	37	39	41	46	46	42	54	71
■ 100 -	2	2	3	4	5	6	7	8

# Väestökehitys 2021-2040, Padasjoki

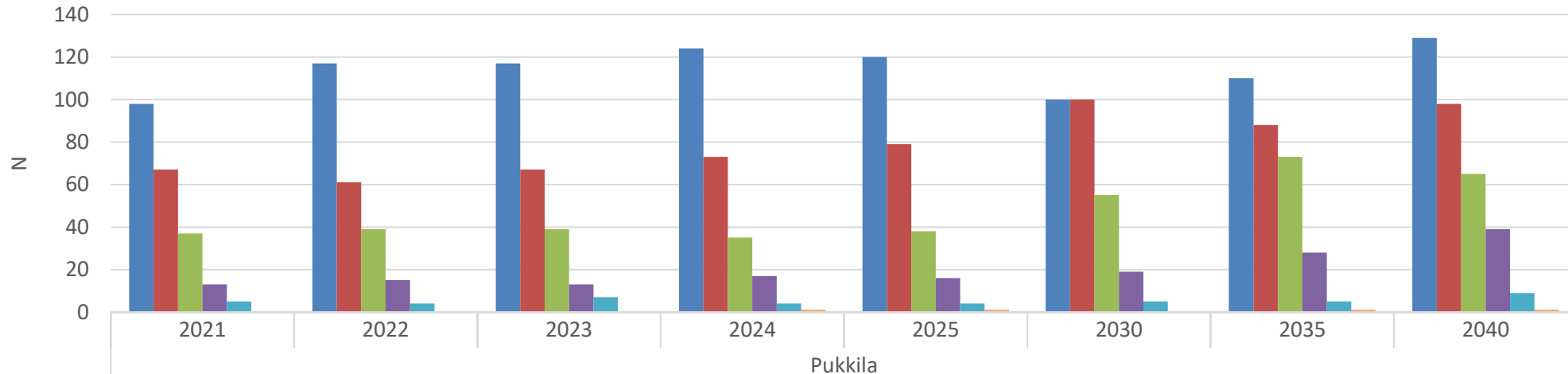
Padasjoki, väestöennuste ikäluokittain yli 75-vuotiaat vuoteen 2040



	Padasjoki							
	2021	2022	2023	2024	2025	2030	2035	2040
■ 75 - 79	231	253	264	294	292	255	239	222
■ 80 - 84	171	163	171	170	186	245	219	210
■ 85 - 89	101	108	109	116	112	132	180	165
■ 90 - 94	51	52	55	48	47	55	68	97
■ 95 - 99	13	14	13	12	14	13	16	20
■ 100 -	1	1	2	2	2	2	2	3

# Väestökehitys 2021-2040, Pukkila

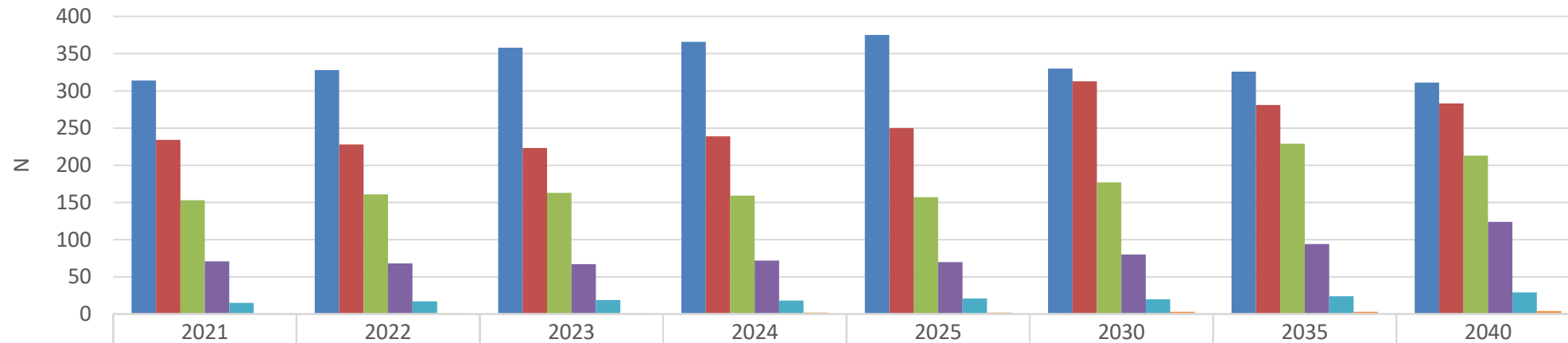
Pukkila, väestöennuste ikäluokittain yli 75-vuotiaat vuoteen 2040



	2021	2022	2023	2024	2025	2030	2035	2040
75 - 79	98	117	117	124	120	100	110	129
80 - 84	67	61	67	73	79	100	88	98
85 - 89	37	39	39	35	38	55	73	65
90 - 94	13	15	13	17	16	19	28	39
95 - 99	5	4	7	4	4	5	5	9
100 -	0	0	0	1	1	0	1	1

# Väestökehitys 2021-2040, Sysmä

Sysmä, väestöennuste ikäluokittain yli 75-vuotiaat vuoteen 2040



	Sysmä							
	2021	2022	2023	2024	2025	2030	2035	2040
■ 75 - 79	314	328	358	366	375	330	326	311
■ 80 - 84	234	228	223	239	250	313	281	283
■ 85 - 89	153	161	163	159	157	177	229	213
■ 90 - 94	71	68	67	72	70	80	94	124
■ 95 - 99	15	17	19	18	21	20	24	29
■ 100 -	1	1	1	2	2	3	3	4

# Keskeiset palvelurakennetavoitteet vuoteen 2025 mennessä

Palvelurakennetavoitteet yli 75-vuotiaiden osalta vuoteen 2025 mennessä

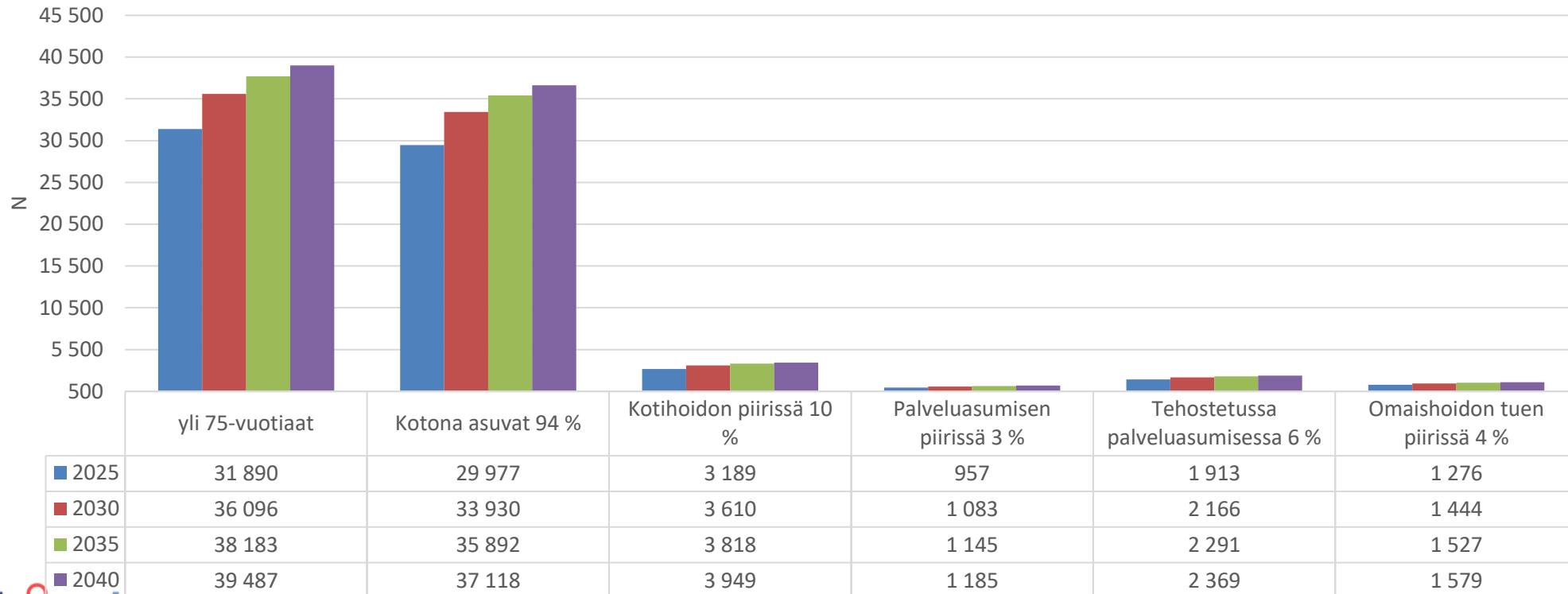
- Asuu kotona
- Säännöllisen kotihoidon piirissä enintään
- Palveluasumisen piirissä
- Tehostetussa palveluasumisessa
- Omaishoidon tuen piirissä





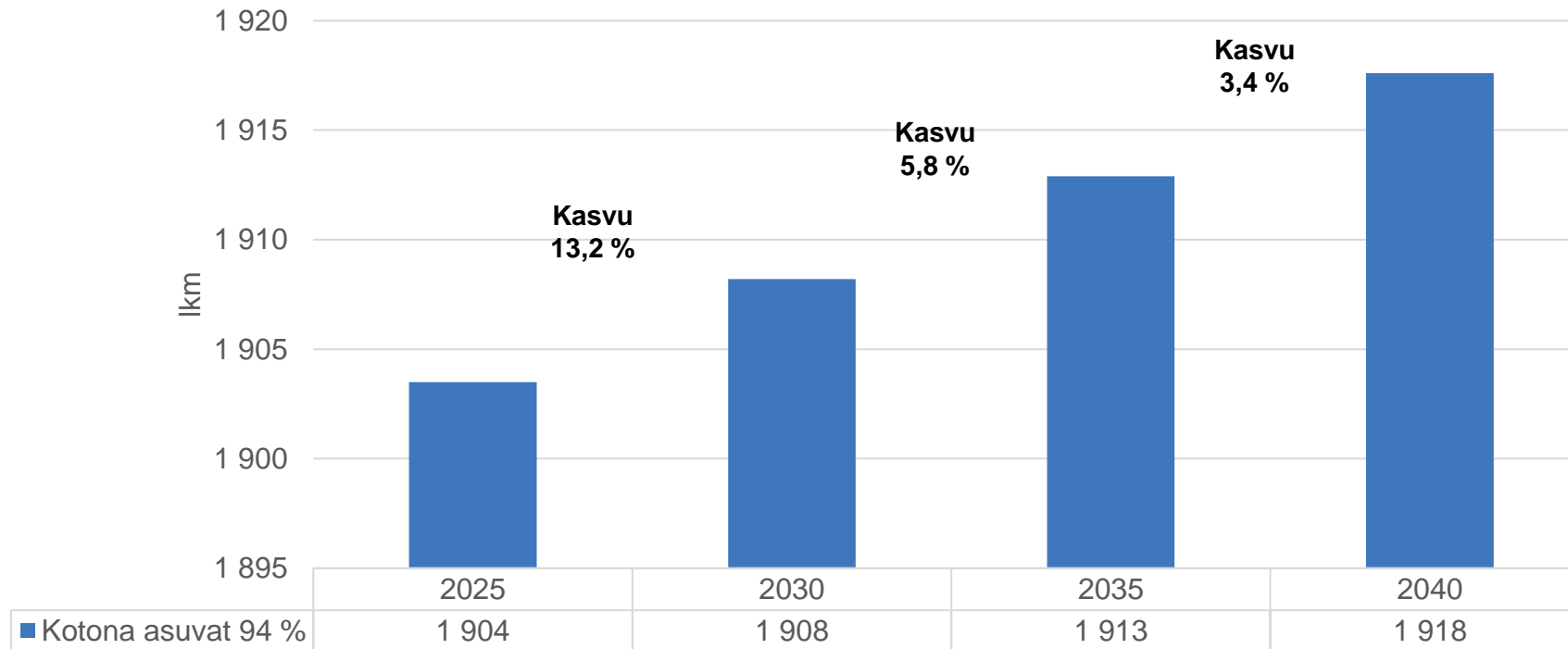
# Palvelurakenne lukuina, Päijät-Hämeen shp

Palvelurakenne-ennuste lukuina Päijät-Hämeen sairaanhoitopiirin alue



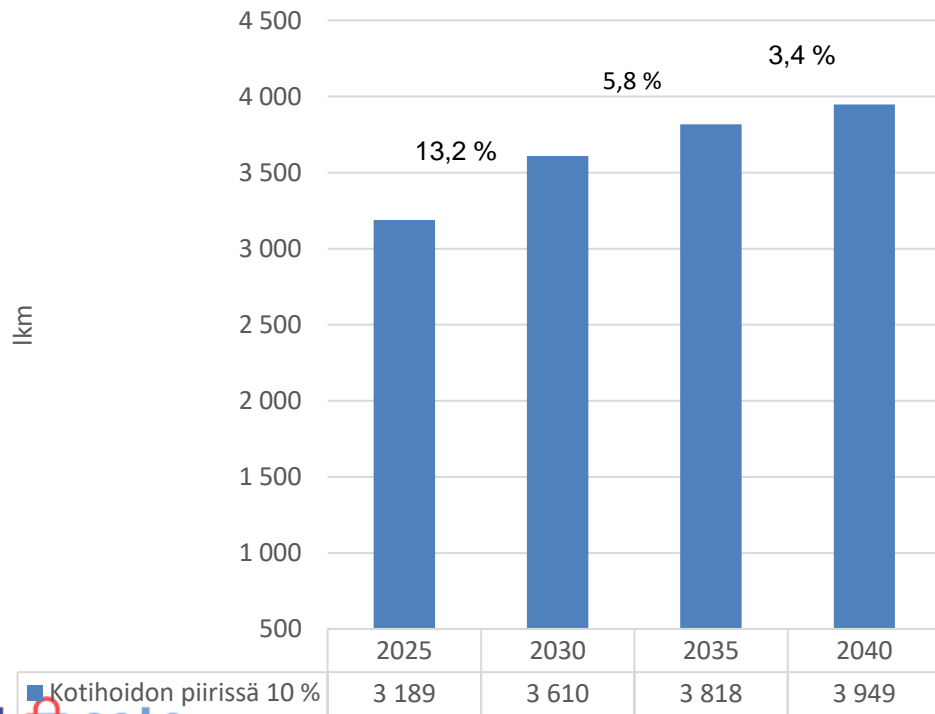
# Palvelurakenne lukuina palveluittain, Päijät-Hämeen shp (1)

Kotona asuvat 94 %, yli 75-vuotiaista, Päijät-Hämeen shp alue, ennuste, jos 94 % yli 75-vuotiaista asuu kotona

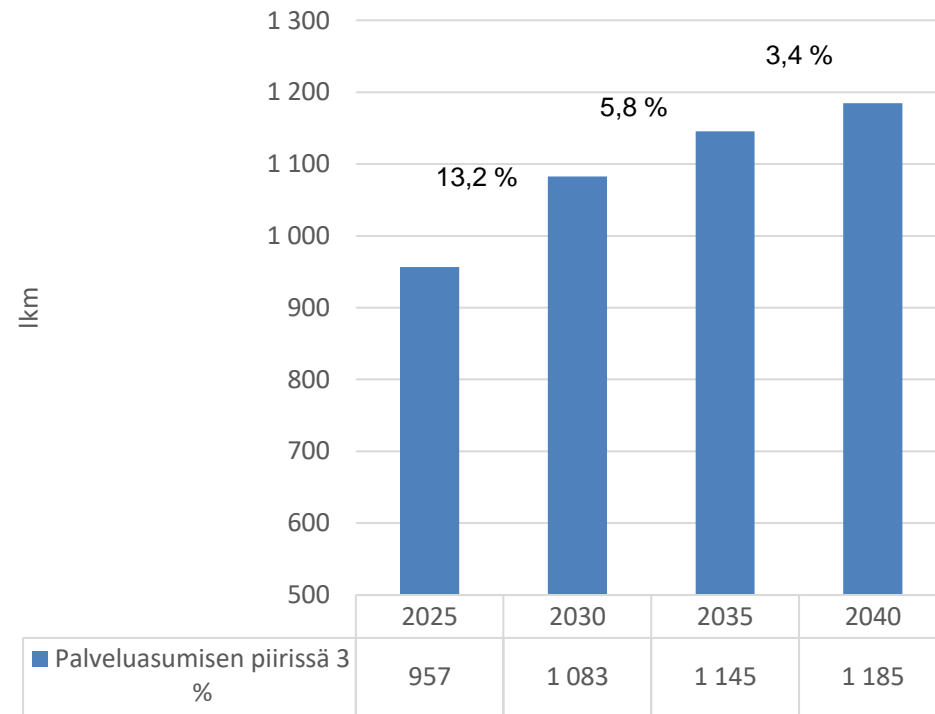


# Palvelurakenne lukuina palveluittain, Päijät-Hämeen shp (2)

Kotihoidon piirissä 10 % yli 75-vuotiaista, Päijät-Hämeen shp alue



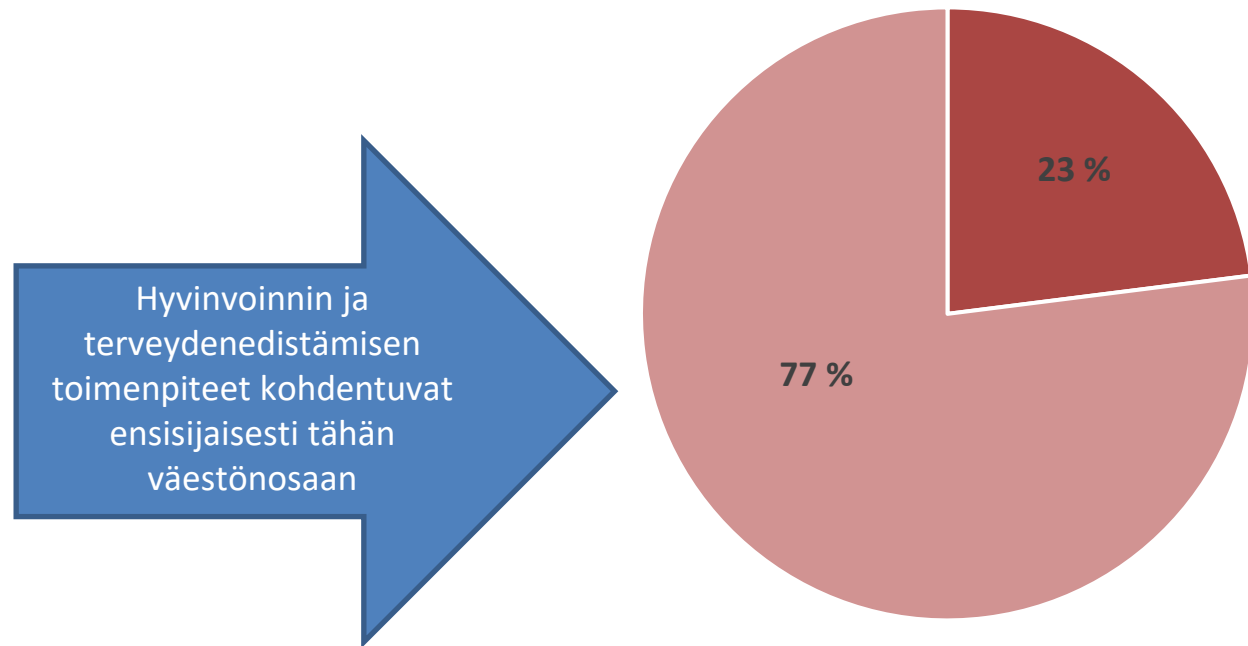
Palveluasumisen piirissä 3 % yli 75-vuotiaista, Päijät-Hämeen shp alue



# Yli 75-vuotiaiden jakauma, palvelujen piirissä ja itsenäisesti asuvat, ilman palveluja

■ Palvelujen piirissä olevat yli 75-vuotiaat

■ Itsenäisesti ilman palveluja olevat yli 75-vuotiaat



Hyvinvoinnin ja terveydenedistämisen toimenpiteet kohdentuvat ensisijaisesti tähän väestönosaan

## ALUEELLINEN HYVINVOINTIKERTOMUS

### ALUEELLINEN HYVINVOINTISUUNNITELMA

HYTE-kärjet:

MIELLEN  
HYVINVOINTI

OSALLISUUS JA  
YHTEISÖLLISYYS

ARJEN  
TURVALLISUUS

PÄIHTEETTÖMYYS  
& TERVEELLISET  
ELINTAVAT

#### ASUMINEN

Asumisen kehittämissuunnitelma

#### EHKÄISEVÄ TYÖ

Päijät-Hämeen ehkäisevän työn toimintakertomus ja -suunnitelma

#### IKÄÄNTYMINEN

Suunnitelma ikääntyneen väestön tukemiseksi

#### KESTÄVÄ KEHITYS

[Päijät-Häme, kestävän kasvun ohjelma](#)

#### KOTOUTTAMINEN

Alueellinen maahanmuutto-ohjelma (sis. Kotouttamisohjelma)

#### KOKONAISTURVALLISUUS

Päijät-Hämeen pelastuslaitoksen Valvonta- ja turvallisuusviestintä suunnitelmat

#### KULTTUURI

Kulttuurihyvinvointisuunnitelma

#### LAPSET, NUORET ja LAPSIPERHEET

Maakunnallinen lasten ja nuorten hyvinvointisuunnitelma

#### LIIKENNE

Päijät-Hämeen liikennejärjestelmäsuunnitelma

#### RAVITSEMUS

Päijät-Hämeen ravitsemuskertomus  
Ravitsemusterveyden edistämisen suunnitelma

#### TERVEYSLIIKUNTA

Päijät-Hämeen terveysliikuntastrategia  
Päijät-Hämeen liikunnan, elämysten ja hyvinvoinnin tiekartta 2030

#### TYÖLLISYYDEN HOITO

*Päijät-Häme, kestävän kasvun ohjelma*  
*Työllisyyden kuntakokeilu*  
*Te-palvelustrategia, Hämeen ELY tulostavoite asiakirja*

#### VAIKUTTAVUUSTOIMINTA

HYTE-  
RAKENNE

ALUEELLINEN HYVINVOINTIKERTOMUS  
ALUEELLINEN HYVINVOINTISUUNNITELMA

HYTE-kärjet:



MIELLEN  
HYVINVOINTI



OSALLISUUS JA  
YHTEISÖLLISYYS



ARJEN  
TURVALLISUUS



PÄIHTEETTÖMYYS  
& TERVEELLISET  
ELINTAVAT

Läpi-  
leikkaavat  
toiminta-  
periaatteet

TAVOITTEET  
TAVOITTEET  
TOIMENPITEET  
TOIMENPITEET  
SEURANTA  
SEURANTA

TAVOITTEET  
TOIMENPITEET  
SEURANTA

TAVOITTEET  
TOIMENPITEET  
SEURANTA