

## Suunnitelmien nimeämisohje sähköiseen palveluun (e-Permit):

Pääpiirustukset ja liitteet lisätään sähköiseen hakemukseen Liitteet-välilehdellä kuvamuotoisessa pdf-muodossa.

Nimeä tiedostot oikein ennen liittämistä e-Permittiin, esim. "ARK-01Asemapiirros", "ARK-02Pohjapiirros", "ARK-03Leikkauspiirustus", "ARK-04Julkisivupiirustus", "Valtakirja", "Naapurin kuuleminen 560-XXX-XX-XX" jne.

Järjestysnumero (Huom. vain pääpiirustuksissa!) juokseva kaksinumeroinen luku (01, 02, 03, 04, 05...)

Pääpiirustusten numerointijärjestys:

1. Asemapiirustus
2. Pohjapiirustus/-piirustukset
3. Leikkauspiirustus/-piirustukset
4. Julkisivut
5. Detalji- ym. piirustukset

Tiedoston nimeä ei voi enää muuttaa e-Permitin puolella, eikä Kuvaus -kenttään tehty muutos muuta tiedoston nimeä.
















### Pääpiirustukset

Toiminnot	Lite	Kuvaus	F
 Muutettu 20.4.2022 10:30	ARK - Asemapiirustus   <a href="#">02-01 Asemapiirros.pdf</a> Lisäty 20.4.2022 9:31		
	ARK - Asemapiirustus 		
 Muutettu 8.4.2022 14:21	ARK - Pohjapiirustukset  <a href="#">02-05 Autotalli pohja.pdf</a> Lisäty 4.4.2022 21:29		
 Muutettu 8.4.2022 14:44	ARK - Pohjapiirustukset  <a href="#">02-02 Pohjapiirustus.pdf</a> Lisäty 4.4.2022 21:29		
	ARK - Pohjapiirustukset		
 Muutettu 25.4.2022 12:05	ARK - Leikkauspiirustus  <a href="#">02-06 Autotalli julkisivut ja leikkaus.pdf</a> Lisäty 4.4.2022 21:31	Autotallin julkisivut ja leikkauspiirustus	

Errotte, minkä rakennuksen suunnitelmista on kysymys.

Älä lisää liitteisiin useampaa saman nimistä tiedostoa.  
Kommenttikentässä voit kertoa, jos asia on jo esitetty toisessa suunnitelmassa.

Nimeä vastaavasti myös erityissuunnitelmat, esim. ”RAK-perustusleikkaus”, ”IV-suunnitelmat 1.kerros” jne. Erityissuunnitelmat (= rakenne-, KVV- ja IV-suunnitelmat jne.) lisätään Erityissuunnitelmat-välilehdelle pdf-muodossa vasta päätöksenteon jälkeen.

  Muutettu 22.1.2021 13:29	<b>LVI - vesi ja viemärisuunnitelmat</b> <a href="#">L-1.pdf</a> Liitetty 3.9.2020 12:51	AR lämpö pohjapiiri
	<b>LVI - vesi ja viemärisuunnitelmat</b>	
  Muutettu 22.1.2021 13:29	<b>LVI- ilmanvaihtosuunnitelmat</b> ⓘ <a href="#">L-1.pdf</a> Liitetty 3.9.2020 12:52	AR ilmanvaihto
	<b>LVI- ilmanvaihtosuunnitelmat</b> ⓘ	
	<b>Maalämpökaivon porausraportti</b> ⓘ	
	<b>Maalämmön toteutuskortti</b> ⓘ	
  Muutettu 22.1.2021 13:28	<b>LVI- Jätevesijärjestelmän suunnitelma</b> ⓘ <a href="#">JVSUUNNITELMA.pdf</a> Liitetty 31.7.2020 10:02	Jätevesisuunnitelma
	<b>LVI- Jätevesijärjestelmän suunnitelma</b> ⓘ	
  Muutettu 22.1.2021 13:28	<b>Muut erityissuunnitelmat</b> <a href="#">kosteushallintasuunnitelma allek_.pdf</a> Liitetty 31.7.2020 9:52	Kosteudenhallintasuunnitelma
  Muutettu 22.1.2021 13:28	<b>Muut erityissuunnitelmat</b> <a href="#">Perustamistapaalausunto Nieminen ja Oieva.pdf</a> Liitetty 3.8.2020 21:52	Perustamistapaalausunto

Asiakirjat arkistoidaan tiedoston nimen mukaan. Kahta samalla nimellä olevaa suunnitelmaa ei saa olla. Mikäli olet liittänyt e-Permittiin väärin nimetyn liitteen, on liite poistettava, nimettävä se oikein ja liitettävä sen jälkeen uudelleen e-Permittiin.

**Tarvittaessa kysy lisäohjeita rakennusvalvonnasta.**